



PERFORMANCE **A**GREEMENT

R8WAY 11 MONTH 2019

PRESENTED BY...CIO R8WAY



สรุปผลการดำเนินงานตามตัวชี้วัดตามคำรับรองการปฏิบัติราชการ รอบ 11 เดือน ปี 2562 ภาพรวมเขตสุขภาพที่ 8



ภาพรวมเขตฯ	ผ่าน	ไม่ผ่าน	ตัวชี้วัดที่ไม่ผ่าน (เทียบกับเป้าหมาย 11 เดือน)
22 ตัวชี้วัด (รวมนวัตกรรม เขตสุขภาพ)	19 (84.22%)	3 (15.78%)	1. อัตราส่วนการตายมารดาไม่เกิน 17 / การเกิดมีชีวิตคน (ผลงาน = 27.50)
			2. อัตราความสำเร็จการรักษาผู้ป่วยวัณโรคปอดรายใหม่ <ul style="list-style-type: none">- อัตราความสำเร็จ การรักษาผู้ป่วยวัณโรคปอดรายใหม่ \geq ร้อยละ 85 (ผลงาน = 80.02)- ร้อยละความครอบคลุมการรักษาผู้ป่วยวัณโรครายใหม่และกลับเป็นซ้ำ (TB Treatment Coverage) \geq ร้อยละ 82.5 (ผลงาน = 57.06)
			3. ร้อยละของโรงพยาบาลสังกัดกระทรวงสาธารณสุขมีคุณภาพมาตรฐานผ่านการรับรอง HA ชั้น 3 <ul style="list-style-type: none">- โรงพยาบาลชุมชน ร้อยละ 90 (ผลงาน = 84.62) รพ.ที่ยื่นเอกสารแล้ว = ผ่าน ได้แก่ รพ.นากม, รพ.ธาตุพนม, รพ.ปากชม, รพ.เซียงคาน, รพ.บุ่งคล้าไม่ผ่าน 12 แห่ง ได้แก่ รพ.ห้วยเกิ้ง, รพ.ประจักษ์ศิลปาคม, รพ.กู่แก้ว)รพ.นาหว้า, รพ.วังยาง, รพ.นาแก, รพ.ท่าลี่, รพ.ภูกระดึง, รพ.นาแห้ว)รพ.โพธิ์ตาก, รพ.รัตนวาปี, รพ.เฝ้าไร่, รพ.ศรีเชียงใหม่)

1

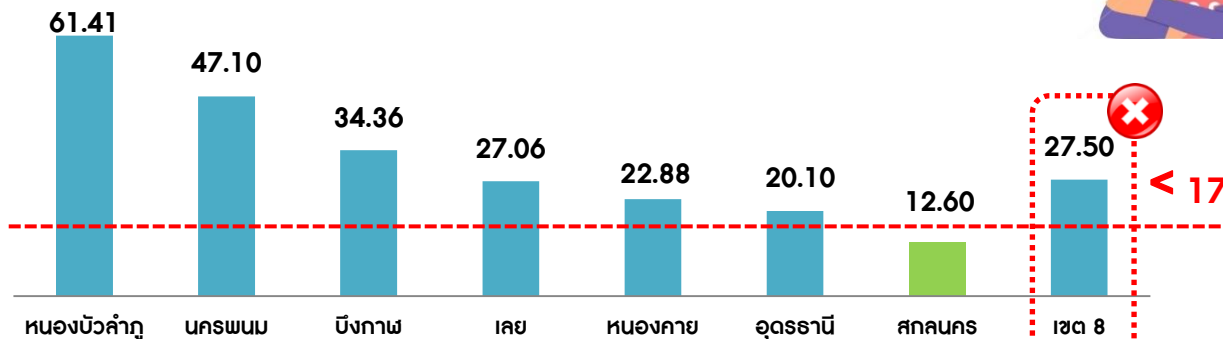
อัตราส่วนการตายมารดา (ไม่เกิน 17 /แสนการเกิดมีชีพ)



ผลงาน 10 เดือน = **27.50** /แสนการเกิดมีชีพ



เป้าหมาย : ไม่เกินร้อยละ 17



จำนวนมารดาเสียชีวิต **10** ราย

- Direct cause 6 ราย
- Indirect cause 4 ราย
- Near Miss 56 ราย

โอกาสในการพัฒนา

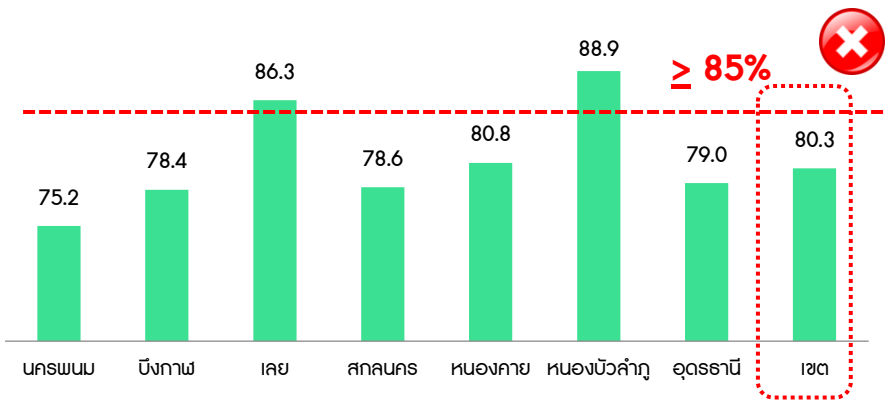
1. ขยายผลการใช้ R8 MCH Model และพัฒนาระบบฐานข้อมูล ANC Dashboard ให้เชื่อมโยงเครือข่ายภายในเขต
2. พัฒนาระบบข้อมูลกับระบบเฝ้าระวังการฆ่าตัวตาย Dash Board มารดาตายจาก Indirect case ให้มีประสิทธิภาพมากขึ้น
3. พัฒนาระบบการส่งต่อคุณภาพบูรณาการร่วมกับ Service plan สาขาอื่น (MED, ER,&EMS, LTC)



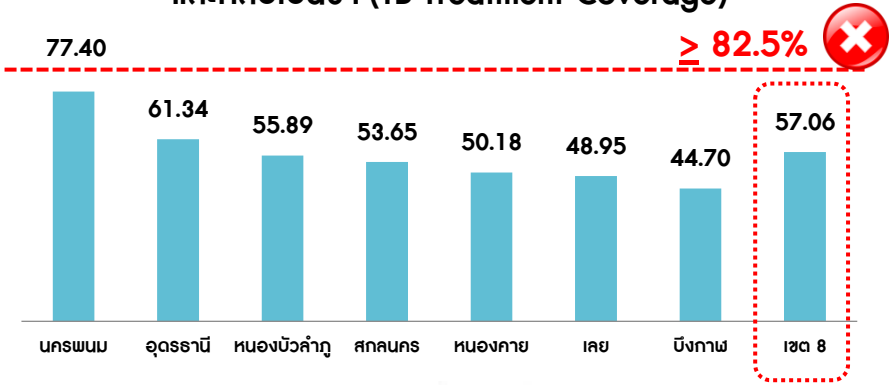
2

อัตราสำเร็จของการรักษาวัณโรคปอดรายใหม่ (ผลงาน 11 เดือน)

1. อัตราความสำเร็จ การรักษาผู้ป่วยวัณโรคปอดรายใหม่ \geq ร้อยละ 85



2. ร้อยละความครอบคลุมการรักษาผู้ป่วยวัณโรครายใหม่ และกลับเป็นซ้ำ (TB Treatment Coverage)



อยู่ระหว่างการรักษา = 8.5%



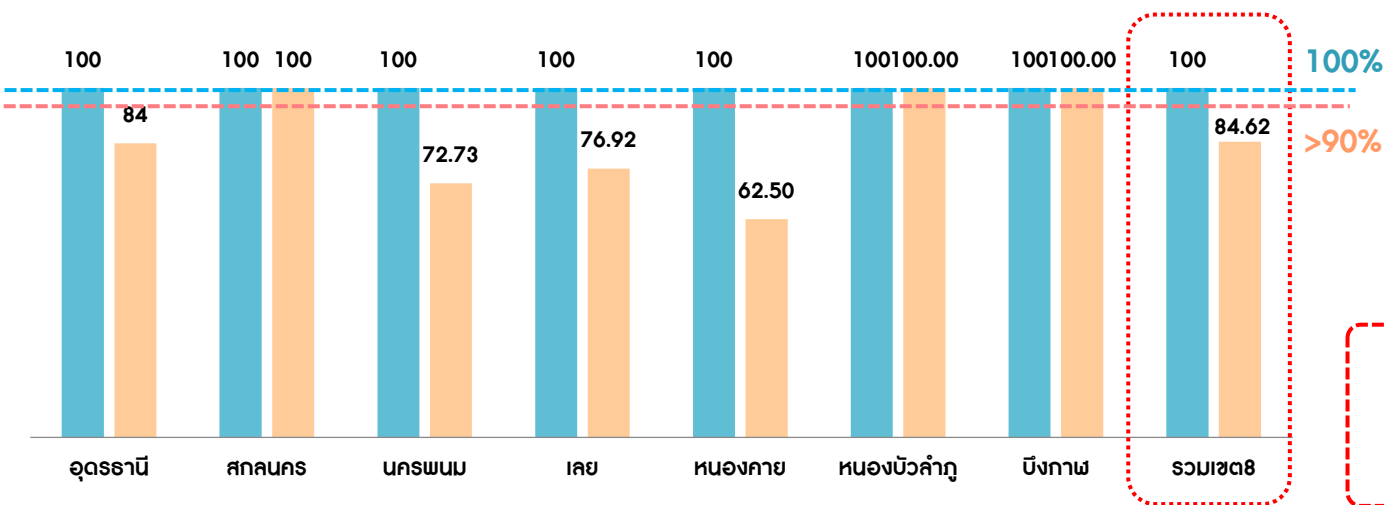
3

ร้อยละของโรงพยาบาลสังกัดกระทรวงสาธารณสุขมีคุณภาพมาตรฐานผ่านการรับรอง HA ชั้น 3

เป้าหมาย 11 เดือน

1. โรงพยาบาลระดับ A/S ในสังกัดกระทรวงสาธารณสุขได้รับการรับรอง HA ชั้น 3 **ร้อยละ: 100**
2. โรงพยาบาลชุมชนในสังกัดกระทรวงสาธารณสุขได้รับการรับรอง HA ชั้น 3 **ร้อยละ: 90**

■ รพศ+รพท+รพ.กสม ■ รพช.



รพ.ที่ส่งเอกสารแล้ว = ผ่าน

(รพ.นากม, รพ.ธาตุพนมรพ.ปากชม, รพ.เขียงคาน, รพ.บึงคล้า)

ผลงาน

- รพศ.-รพท.-รพ.สังกัดกรม ผ่าน HA ชั้น 3 **ร้อยละ: 100**
- รพช. ผ่าน HA ชั้น 3 **ร้อยละ: 84.62**

ไม่ผ่าน 12 แห่ง : รพ.ห้วยเก็ง, รพ.ท่าลี่, รพ.ประจักษ์ศิลปาคม, รพ.ภูเก้า, รพ.นาหว้า, รพ.วังยาง, รพ.นาแก, รพ.ภูกระดึง, รพ.นาแก้ว, รพ.โพธิ์ตาก, รพ.รัตนวาปี, รพ.เฝ้าไร่, รพ.ศรีเชียงใหม่)



THANK YOU
FOR
ATTENTION





สรุปผลงานตามยุทธศาสตร์เขตสุขภาพที่ 8 (11 เดือน)

EXCELLENCE

1

SERVICE

STEMI

เสียชีวิตใน
รพ. $\leq 10\%$

8.78



2

PP&P

ไข้เลือดออก

อัตราป่วย
 ≤ 38.68

96.87



STRENGTH

3

PP&P

NCD (DM)

DM ใหม่
ลดลง $\geq 2.5\%$

14.66



4

PP&P

แม่และเด็ก

มารดาตาย ≤ 8
27.50
การตาย
ลดลง ≥ 50
5%



5

PP&P

RTI
(Pre-Post Crash)

อัตราเสียชีวิต
 ≤ 20

19.81



6

SERVICE

ยาเสพติด

Retention $\geq 20\%$
31.05
Remission $\geq 40\%$
49.78



7

SERVICE

SEPSIS
(Pneumonia)

Community
Acquired $\leq 30\%$
26.93



8

GOV.

ระบบข้อมูล

การรายงาน
R8 Dash board
 $\geq 80\%$

66.70



9

GOV.

การเงินการคลัง

วิกฤตระดับ 7
 $\leq 4\%$

2.27



SUPPORT